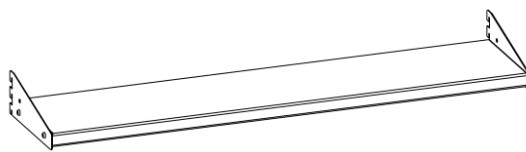




Паспорт и руководство по сборке и эксплуатации навесных полок HS



1. Общие сведения

- 1.1. Навесная полка HS (Hanging shelf) предназначена для установки при помощи зацепов на кронштейны PKS и PKL перфопанелей (экранов) столов и верстаков, служит для удерживания различных инструментов, контейнеров, приборов и т.д. Равномерно распределённая нагрузка на полку 41кг.
- 1.2. Все металлические части полки покрыты ударопрочной и износостойкой порошковой краской. Возможна окраска в любые цвета по каталогу RAL.
- 1.3. Предприятие-изготовитель оставляет за собой право вносить изменения и усовершенствования в конструкцию изделий, не ухудшающие их качества, изменения могут быть не отражены в настоящем паспорте.

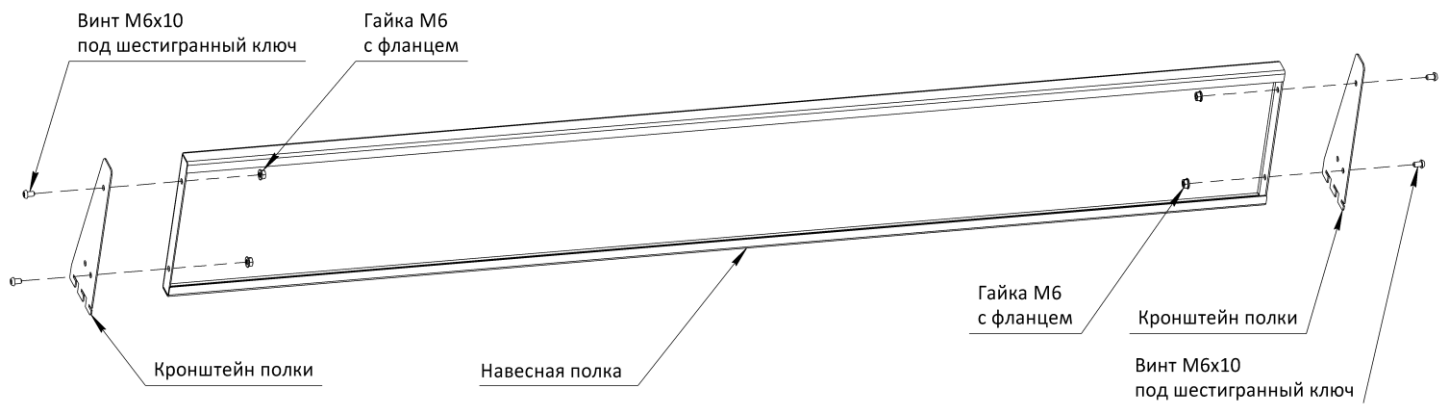
2. Комплект поставки и размеры комплектующих (1 транспортное место)

№	Наименование	Кол-во	Размеры ВхШхГмм.	Вес кг.	Объём м ³ .
1.	Навесная полка HS (7.628) Полка (628)	1	25x625x200	2,5	0,005
2.	Навесная полка HS (10.928) Полка (928)	1	25x925x200	3,5	0,006
3.	Навесная полка HS (12.1128) Полка (1128)	1	25x1125x200	3,1	0,008
4.	Навесная полка HS (14.1328) Полка (1328)	1	25x1325x200	4,7	0,009
5.	Навесная полка HS (15.1428) Полка (1428)	1	25x1425x200	5,2	0,009
6.	Навесная полка HS (16.1528) Полка (1528)	1	25x1525x200	5,5	0,01
7.	Навесная полка HS (18.856) Полка (856)	1	25x853x200	3,2	0,006
8.	Навесная полка HS (20.956) Полка (956)	1	25x953x200	3,6	0,006
9.	Навесная полка HS (22.1056) Полка (1056)	1	25x1053x200	3,8	0,006
10.	Навесная полка HS (24.1156) Полка (1156)	1	25x1153x200	4,4	0,009
11.	Общие комплектующие для всех видов полок				
	Кронштейн полки в сборе	2	82x1,5x215,5		
	Винт М6х10 (DIN 7380)	4			
	Гайка М6 с фланцем (DIN 6923)	4			
	Ключ шестигранный (4мм)	1			
	Паспорт изделия	1			

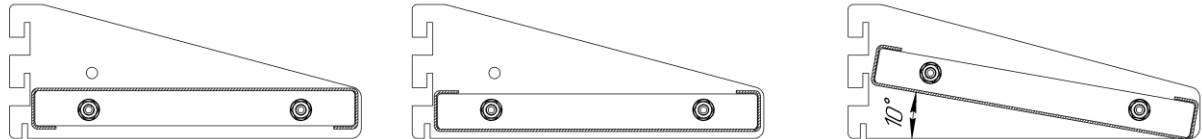
3. Инструкция по сборке

ВНИМАНИЕ! Распаковав изделие, убедитесь в наличии всех деталей, согласно комплекту поставки. При отсутствии или поломке какой-либо детали свяжитесь с продавцом.

- 3.1. Установить кронштейны по бокам полки, закрепить при помощи 4-х винтов М6х10 под шестигранный ключ и гаек М6 (метизы и шестигранный ключ 4мм. из комплекта навесной полки). Полку можно установить под наклоном, для этого необходимо обязательно перевернуть полку, закрепить заднюю часть полки на верхнее отверстие кронштейна.



Варианты установки навесной полки



4. Техника безопасности, транспортирование и хранение

- 4.1. Навесная полка HS в разобранном и упакованном виде может транспортироваться всеми видами транспорта в соответствии с правилами перевозки грузов, действующими для данного вида транспорта с обязательным предохранением от атмосферных осадков. Размещение и крепление изделий при перевозке в транспортных средствах должны обеспечивать их устойчивое положение, исключающее возможность смещения и ударов, друг о друга и о стенки транспортного средства.
- 4.2. Допускается штабелирование полок в упакованном виде. Количество изделий в штабеле 10шт.
- 4.3. Части навесных полок должны храниться в упакованном виде в закрытых помещениях при температуре от минус 40 °С до плюс 50 °С и относительной влажности воздуха не менее 30 % и не более 80 %.
- 4.4. Упакованные части навесных полок должны храниться в условиях, обеспечивающих их сохранность от механических воздействий, загрязнений и действия агрессивных сред.
- 4.5. Не допускается использование бракованных комплектующих, повреждённых при транспортировке или погрузке-разгрузке.
- 4.6. Все резьбовые соединения должны быть надёжно затянуты инструментом с усилием от руки.

5. Эксплуатация и обслуживание

- 5.1. Навесные полки предназначены для эксплуатации в закрытых помещениях в интервале температуры окружающей среды от плюс 5 °С до плюс 30 °С и относительной влажности воздуха не менее 30 % и не более 80 %.
- 5.2. Запрещается воздействие на части верстака открытого огня.
- 5.3. Во время эксплуатации запрещается нагружать полки нагрузками, превышающими допустимые.
- 5.4. По мере эксплуатации необходимо проверять при необходимости подтягивать резьбовые соединения.
- 5.5. Покрытие, нанесенное на поверхности, допускает проведение влажной уборки. Не допускается применение для уборки органических растворителей и моющих средств, содержащих абразивы.
- 5.6. Во время эксплуатации на поверхностях полок допускаются царапины до металла суммарной длиной не более 20 см, в количестве не более 5 штук на 1м².

6. Сведения об изделии

Обозначение: _____

Дата продажи: _____

Предприятие-изготовитель	ООО «Завод Промметизделий»
Адрес производства	РФ Республика Мордовия, г. Краснослободск, Кировский пер., д.16
Телефон	8-800-100-13-61
Сайт	https://www.werstakoff.ru/
E-mail	info@werstakoff.ru